

«СОГЛАСОВАНО»
Заместитель главы
администрации Приокского
района, председатель комиссии по
БДД

Ухабин Р.Н.
(расшифровка)

«18» 03 2021г.

«СОГЛАСОВАНО»
Начальник ОГИБДД УМВД
России по городу Нижнему
Новгороду

Иванов В.В.
(расшифровка)

«15» 03 2021г.

«УТВЕРЖДАЮ»
И.о. заведующего МБДОУ
«Детский сад № 36»

Михеева Т.Н.
(расшифровка)

«10» 03 2021г.

ПАСПОРТ

дорожной безопасности

муниципального бюджетного дошкольного образовательного учреждения

«Детский сад № 36»

2021г.

Содержание

I. Общие сведения	3
II. План-схемы МБДОУ	6
1. План-схема района расположения ДОУ, пути движения транспортных средств и детей (воспитанников).....	6
2. Схема организации дорожного движения в непосредственной близости от ДОУ размещением соответствующих технических средств, маршруты движения детей и расположение парковочных мест	8
3. Маршруты движения организованных групп детей от ДОУ к библиотекам.....	9
4. Пути движения транспортных средств к местам разгрузки/погрузки и рекомендуемые пути передвижения детей по территории ДОУ.....	10
III. Приложение	11
I. Карта самообследования состояния обучения воспитанников правилам безопасного поведения на дорогах в 2020-2021 учебных годах.....	11
II. План работы ДОУ по профилактике детского дорожно-транспортного травматизма....	19
III. Методические рекомендации по разработке и использованию маршрута движения воспитанника "Дом - Детский сад - дом".....	19
IV. Схема-план безопасного маршрута «Дом- Детский сад – дом».....	21
V. Схема – план «Моя безопасная дорога от автобусной остановки до Детского сада».....	22

I. Общие сведения

Муниципальное бюджетное дошкольное образовательное учреждение

«Детский сад № 36»

Тип ДОУ: дошкольное образовательное учреждение

Юридический адрес ДОУ: 603107, город Нижний Новгород, ул. Щербинки-1,
дом 9а

Фактический адрес ДОУ: 603107, город Нижний Новгород, ул. Щербинки-1,
дом 9а

Должностные лица образовательной организации

Должность/назначение	Фамилия, имя, отчество	телефон
• Исполняющий обязанности заведующего	<u>Михеева Татьяна Николаевна</u>	<u>8(831) 466-53-66</u>
• Старший воспитатель	<u>Шуверова Инна Игоревна</u>	<u>8(831)466-53-66</u>
• Заведующий хозяйством	<u>Студенкова Екатерина Валерьевна</u>	<u>8(831)466-53-66</u>
• Ответственный работник по профилактике детского травматизма	<u>Шуверова Инна Игоревна</u>	<u>8(831)466-53-66</u>

Прочие должностные лица

• Сотрудник органа управления образованием, курирующий вопросы профилактики детского дорожно-транспортного травматизма	Главный специалист отдела общего образования, воспитания и дошкольных учреждений администрации Приокского района – <u>Мотыхляева Наталья Константиновна</u>	<u>8(831) 465-50-43</u>
• Ответственный сотрудник от ГИБДД –	Старший государственный инспектор ОГИБДД Управления МВД России по г. Нижнему Новгороду - <u>Якобс Антон Андреевич</u>	<u>8(831) 279-20-02</u>

<p>Руководитель или ответственный работник дорожно-эксплуатационной организации, осуществляющей содержание ТСОДД* -</p>	<p>Директор МБУ "СПЕЦИАЛИЗИРОВАННОЕ МОНТАЖНО-ЭКСПЛУАТАЦИОННОЕ УЧРЕЖДЕНИЕ ГОРОДА НИЖНЕГО НОВГОРОДА" Мамонов Николай Владимирович</p>	<p>8(831)428-86-54</p>
---	---	------------------------

Время занятий в ДОУ: с 6.30 до 18.30

Количество учащихся: 172

Количество групп: 6

В рамках реализации рабочих программ по предметам обучение правилам безопасного поведения на дорогах: В рамках реализации общеобразовательной программы «От рождения до школы», образовательная область Социально-коммуникативное развитие. Проводится один раз в месяц.

В рамках реализации дополнительных образовательных программ: не имеется.

Наличие и периодичность заполняемости материалом страницы «Дорожная безопасность» на сайте ДОУ:

Раздел «Безопасность», заполняемость материалами по мере необходимости.

Наличие кабинета по БДД (имеется или нет): нет

Оборудование кабинета по БДД: нет

Наличие уголков (стендов) по БДД: в наличии

Где располагаются: в родительских уголках

Какие вопросы (рубрики) освещают: правильность перехода проезжей части, назначение дорожных знаков, правила поведения пешехода

Наличие стационарного автогородка с дорожной разметкой и комплектом знаков: нет

Отряд ЮИД (имеется или нет): нет

Состав отряда ЮИД (количество детей, возраст): нет

Руководитель отряда (Ф.И.О., должность): нет

Телефоны оперативных служб

(МЧС, полиция, скорая помощь; дорожно-эксплуатационных организаций,
осуществляющих содержание УДС)

02 или 102

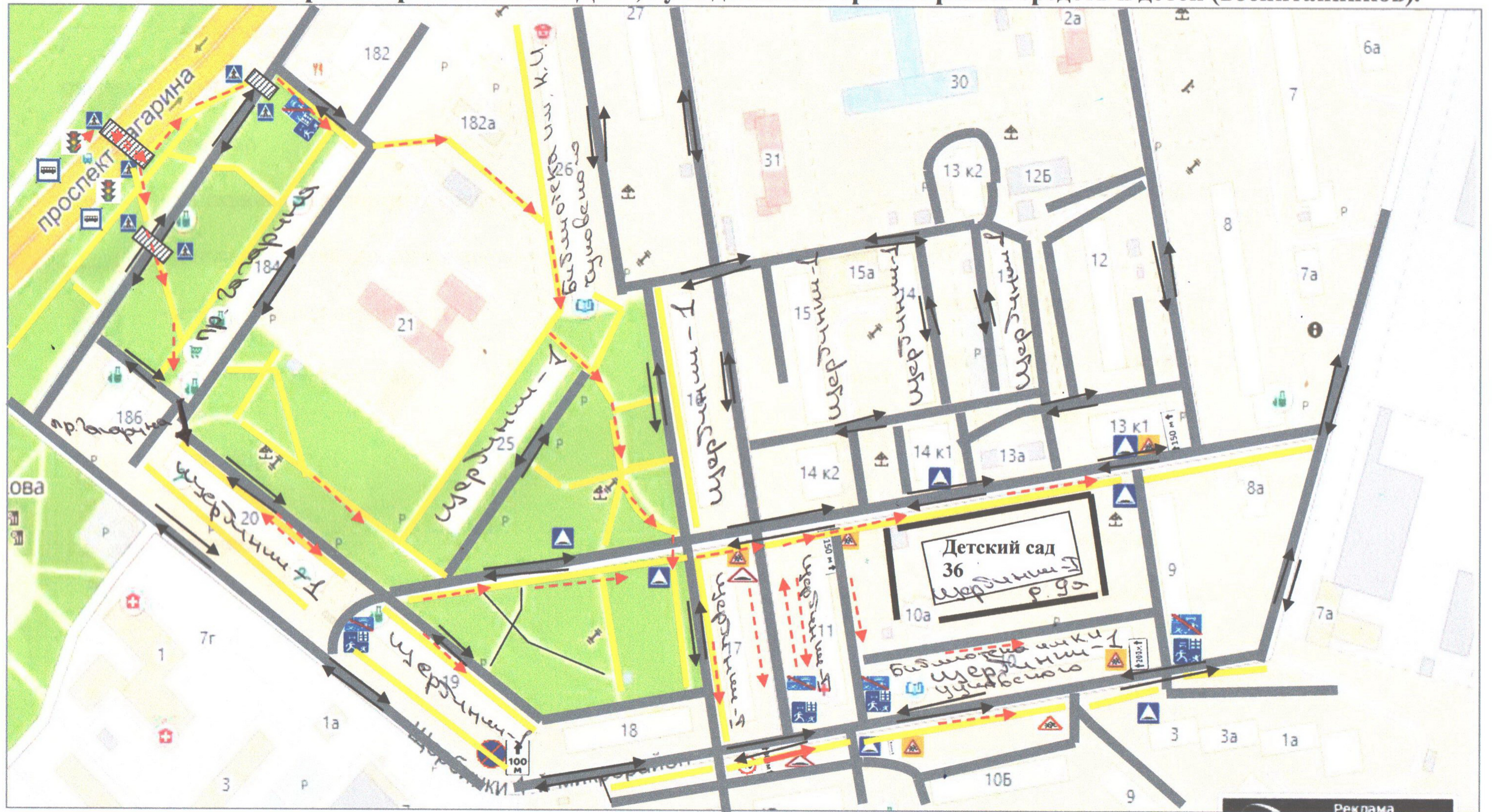
03 или 103











112

(иные номера телефонов)

II. План-схемы МБДОУ

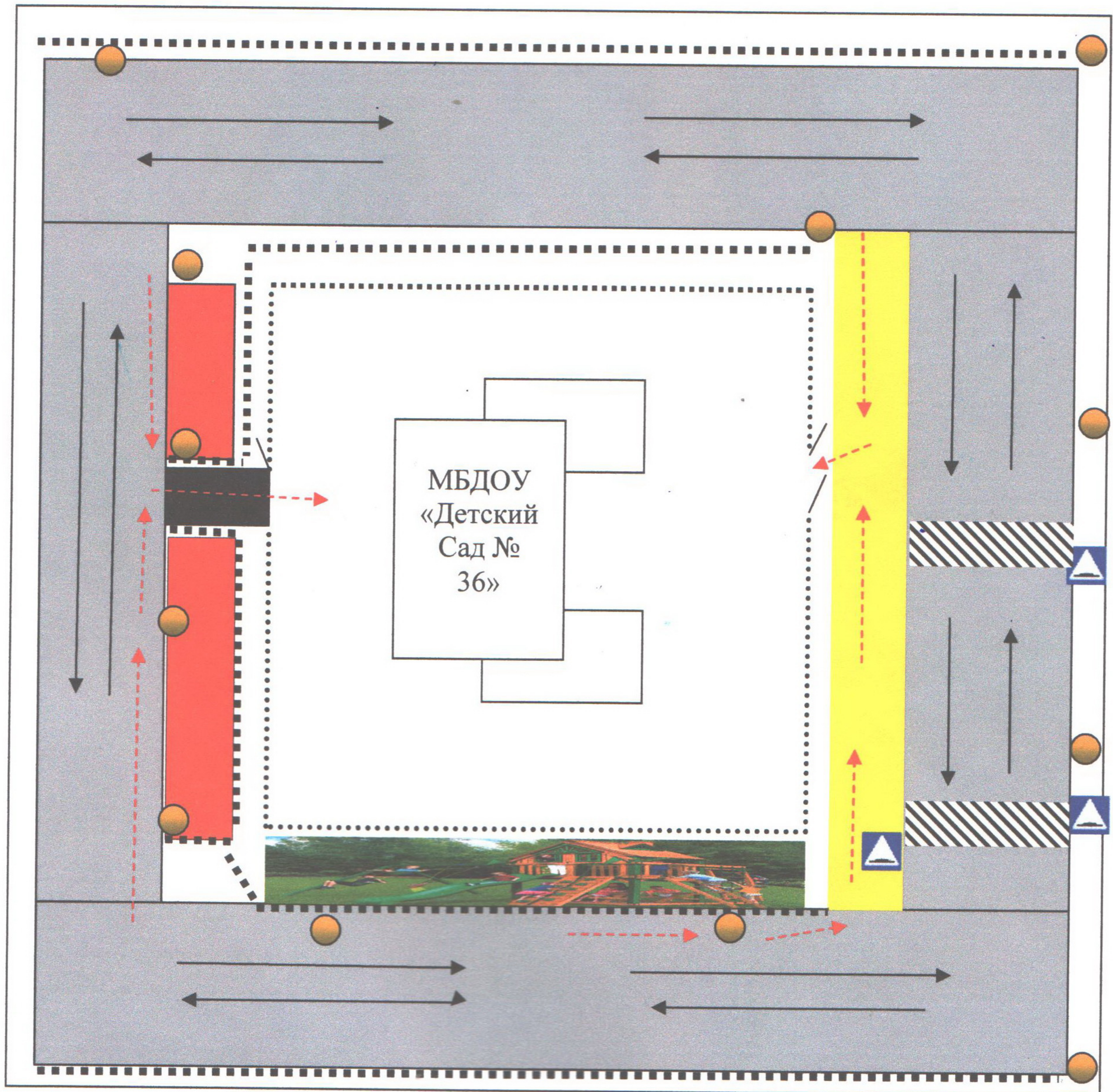
1. План-схема района расположения ДОУ, пути движения транспортных средств и детей (воспитанников).



-  - жилая застройка
-  - проезжая часть
-  - тротуар
-  - движение транспортных средств
-  - движение детей (воспитанников) в (из) ДОУ
-  - искусственная неровность
-  - остановка запрещена
-  - зона запрета
-  - осторожно дети
-  - светофор

-  - зона действия 150 метров
-  - жилая зона
-  - конец жилой зоны
-  - ограничение скорости 40 км/ч
-  - дети
-  - зона действия 200 метров
-  - зона действия 300 метров
-  - искусственная неровность
-  - дорожный знак «пешеходный переход»
-  - пешеходный переход
-  - дорожный знак «автобусная остановка»


2. Схема организации дорожного движения в непосредственной близости от ДОУ размещением соответствующих технических средств, маршруты движения детей и расположение парковочных мест



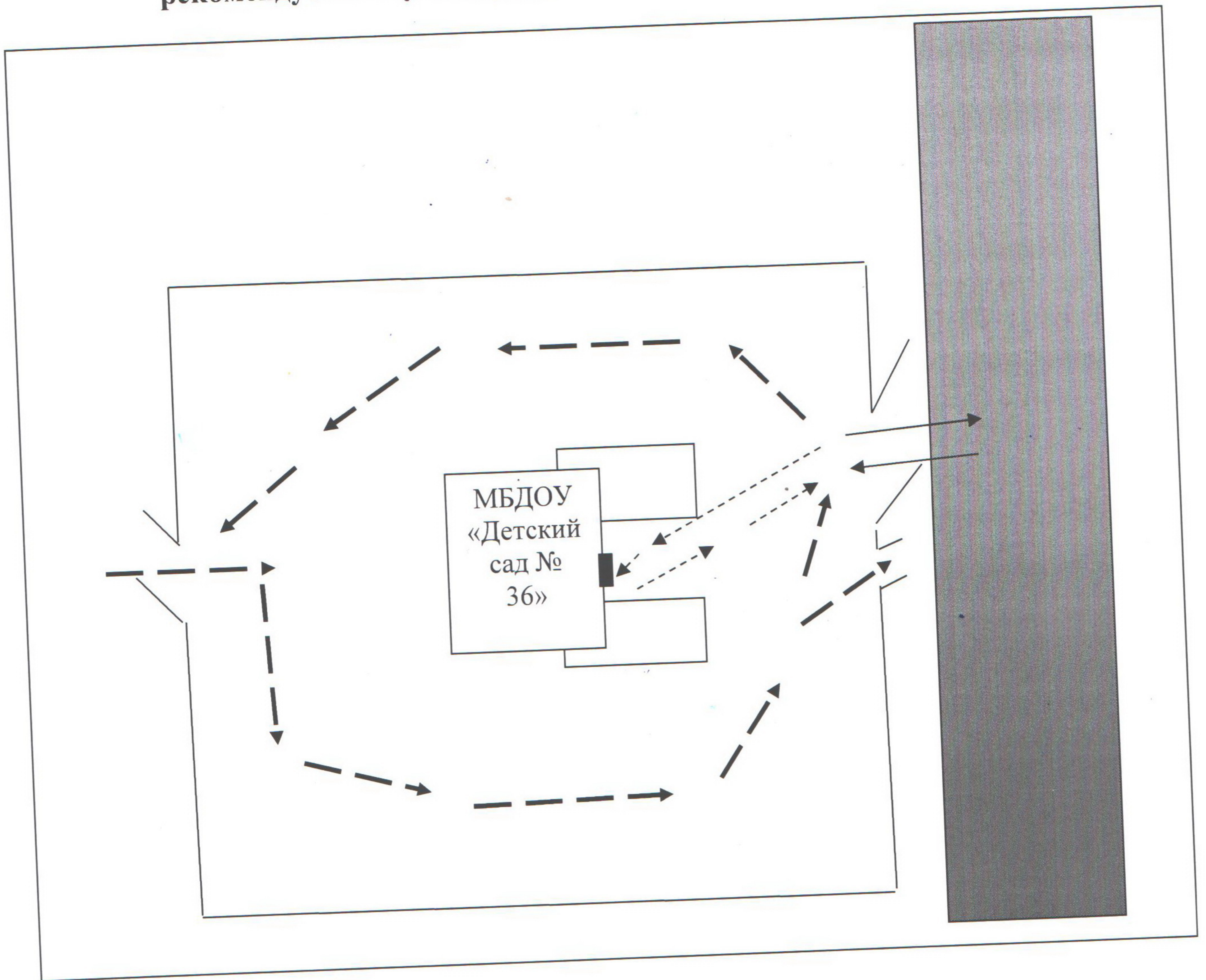
- - пешеходное ограждение
- - ограждение ДОУ
- ▨▨▨▨ - искусственная неровность
- - искусственное освещение
- ⇄ - направление движения транспортного потока
- (dashed) - направление движения детей от остановок частных транспортных средств
- (yellow) - тротуар
- (red) - парковочные места
- ▲ (blue) - дорожный знак «искусственная неровность»






3. Маршруты движения организованных групп детей от ДОУ к библиотекам



-  - жилая застройка
-  - проезжая часть
-  - тротуар
-  - направление безопасного движения группы детей к библиотекам

4. Пути движения транспортных средств к местам разгрузки/погрузки и рекомендуемые пути передвижения детей по территории ДОУ



-  - въезд/выезд грузовых транспортных средств
-  - движение грузовых транспортных средств по территории МБДОУ 36
-  - движение детей на территории МБДОУ 36
-  - место разгрузки/погрузки
-  - проезжая часть

III. Приложение

I. Карта самообследования состояния обучения учащихся правилам безопасного поведения на дорогах в 2020-2021 учебном году.

1.1. Организация образовательного процесса по обучению детей основам правил дорожного движения и профилактике детского дорожно - транспортного травматизма

1. Наличие приказа исполняющего обязанности МБДОУ № 36 Михеевой Т.Н. (№ 1/11-О от 11.01.2021 года) о назначении ответственного за работу по организации обучения детей основам ПДД и профилактике ДДТТ (ответственный – старший воспитатель Шуверова И.И. – 8(831) 466-53-66)
2. Группы, в которых организуется работа по обучению детей ПДД:
 - а) младшая группа;
 - б) средние группы (I и II);
 - в) старшие группы (I и II);
 - г) подготовительная группа.
3. Количество воспитателей, прошедших в течение 5 лет курсы повышения квалификации по методике преподавания основ ПДД – нет;
4. Название организации (где проходили обучение)- нет;
5. В рамках реализации дополнительных образовательных программ обучение правилам безопасного поведения на дорогах:
нет
(указать название программы, классы, количество часов в каждом классе)
6. В каких классах не предусмотрено изучение ПДД (причина)
предусмотрено во всех группах
7. Количество родителей, состоящих в «родительских патрулях» - нет;
8. Наличие плана работы «родительского патруля» (дата утверждения)
нет

1.2. Материально-техническое обеспечение

1. Наличие Кабинета по-БДД (имеется или нет) - нет
2. Оборудование кабинета по БДД
нет
3. Наличие уголков (стендов) по БДД (имеются или нет) - имеется
4. Количество уголков - 6
5. Место расположения – раздевальные/групповые помещения
6. Какие вопросы (рубрики) освещают: правильность перехода проезжей части, назначение дорожных знаков, правила поведения пешехода
7. Наличие стационарного автогородка с дорожной разметкой и комплектом знаков (имеется или нет)- нет
8. График работы площадки (автогородка при наличии)
нет
9. Наличие мобильного автогородка - нет
10. План работы мобильного уголка (при наличии)- нет

1.3. Учебно-методическое обеспечение

1. Наличие и использование печатных средств обучения – наличие и использование
2. Наличие и использование электронных средств обучения – наличие и использование
3. Наглядный и дидактический материал, имеющийся в ДОУ:
 - а) плакаты по ПДД - нет
 - б) плакаты по первой помощи при ДТП- нет
 - в) дидактические игры - наличие
 - г) видеофильмы, видеоролики- наличие
 - д) карточки-задания по ПДД- нет
 - е) рабочие тетради - нет
 - ж) наглядные пособия по ПДД - наличие
4. Диагностический материал:
 - а) контрольные задания- нет
 - б) диагностические тесты - нет
 - в) ознакомительные беседы, тематические развлечения- наличие

1.4. Перспективное планирование по ПДД

Муниципальное бюджетное дошкольное образовательное учреждение «Детский сад №36»

Перспективное планирование по правилам дорожного движения

г. Н.Новгород

Консультации с воспитателями

	Подготовка перспективных планов на 1 полугодие	июнь-август воспитатели
Консультации с воспитателями	Знакомство с новинками периодической литературы, пособиями, материалами – как правильно выбрать	сентябрь ст.воспитатель
	«ПДД в родительских стендах»	Октябрь ст.воспитатель
	Консультация по подготовке к мини-семинару	Ноябрь ст.воспитатель
	Консультации по перспективному планированию	Декабрь ст.воспитатель
	«Как привить детям навыки безопасного поведения на дороге»	Январь ст.воспитатель
	«Воспитание дошкольников дисциплинированными пешеходами»	Февраль ст.воспитатель
	«Влияние погодных условий на поведение участников дорожного движения»	Март ст.воспитатель
	«Использование дидактических игр и пособий»	Апрель ст.воспитатель
	«Оформление родительских уголков: обучение детей ПДД; подвижные игры; стихи, загадки, сказки».	Май ст.воспитатель
	Консультации по перспективному планированию	Июнь ст.воспитатель
	«Дорога в школу»	Июль ст.воспитатель
	«Детский дорожно-транспортный	Август

Основные задачи: Формировать у детей навыки безопасного поведения на улицах и дорогах. Учить наблюдать и правильно оценивать дорожные ситуации, ориентироваться в ближайшем пространственном окружении. Познакомить с различными видами транспорта, с регулированием движения на улицах города, с правилами дорожного движения. Воспитывать любовь к родному городу, дисциплинированность. Поддерживать сотрудничество с семьей, ГИБДД, школой.

Мероприятие	Тема	Сроки
Работа с кадрами	Проведение консультаций, индивидуальных рекомендаций, мини-семинаров	В течение года ст.воспитатель
	Изучение «Правил дорожного движения»	В течение года ст.воспитатель воспитатели
	Изготовление дорожных знаков, светофора, дидактических игр, пособий	В течение года воспитатели
	Подбор дидактических игр, наглядных пособий, литературы, подготовка сценариев, материалов, оборудования к проведению мероприятий	сентябрь-октябрь ст.воспитатель воспитатели
	Подготовка материалов к обновлению в родительских стендах	ноябрь воспитатели
	Подготовка к мини-семинару по теме: «Соблюдение ПДД - жизненная необходимость»	декабрь ст.воспитатель воспитатели
	Подготовка перспективных планов на 2 полугодие	январь-март воспитатели
	Подготовка к мини-семинару по теме: «Безопасность на дорогах весной»	апрель ст.воспитатель воспитатели
	Отчет воспитателей о проведенной работе по изучению безопасного поведения на улице	Май воспитатели

	травматизм: причины, пути решения».	ст.воспитатель
Мероприятия с детьми	«Проведение занятий, развлечений, викторин, бесед, игр, чтений сказок и стихов»(во всех возрастных группах)	В течение года муз.руководитель воспитатели ст.воспитатель
	Тематическое развлечение для дошкольников «ПДД – это серьезно»	сентябрь муз.руководитель воспитатели ст.воспитатель
	Викторина «Что такое ПДД?» для старшего дошкольного возраста	октябрь муз.руководитель воспитатели ст.воспитатель
	Эстафеты « Мы умеем» для детей младшего и старшего дошкольного возраста	ноябрь муз.руководитель воспитатели ст.воспитатель
	Музыкальное развлечение для детей старшего дошкольного возраста « Музыка подсказывает»	декабрь муз.руководитель воспитатели ст.воспитатель
	«Экскурсия детей старшего дошкольного возраста в библиотеку им. К.Чуковского: беседа с инспектором ДПС «Дорога-это серьезно»; знакомство с экспонатами выставки «Правила ДД»	Январь воспитатели ст.воспитатель
	«Тематическое развлечение для детей среднего и старшего дошкольного возраста: «Трамвай и его семья»	Февраль муз.руководитель воспитатели ст.воспитатель
	«Тематическое развлечение для детей	Февраль

	среднего и старшего дошкольного возраста: «На улице- не в комнате. О том, ребята, помните!»	муз.руководитель воспитатели ст.воспитатель
	Тематический спектакль	Март
	«Тематическое развлечение для детей среднего и старшего дошкольного возраста: «Уважайте светофор»	Март муз.руководитель воспитатели ст.воспитатель
	«Тематическое развлечение для детей старшего дошкольного возраста: «Наши верные друзья - дорожные знаки».	Апрель муз.руководитель воспитатели ст.воспитатель
	«Тематическое развлечение для детей младшего и среднего дошкольного возраста: «В гости к крокодилу Гене»	Апрель муз.руководитель воспитатели ст.воспитатель
	Экскурсия детей старшего дошкольного возраста на пл. им. Г.К.Жукова	Май воспитатели ст.воспитатель
	«Тематическое развлечение для детей среднего и старшего возраста: «Осторожно, улица!»	Июнь муз.руководитель воспитатели ст.воспитатель
	«Тематическое развлечение для детей среднего и старшего возраста: «Влиятельная палочка»	Июнь муз.руководитель воспитатели ст.воспитатель
	«Тематическое развлечение для детей старшего дошкольного возраста: «Скоро в школу, не забудь, примерным пешеходом будь!»	Июль муз.руководитель воспитатели ст.воспитатель

	«Викторина «Что? Где? Когда?»»	Август воспитатели ст.воспитатель
	Беседы, целевые прогулки, выставки рисунков, рассматривание иллюстраций, чтение худ.литературы	В течение года (воспитатели)
Работа с родителями	Родительские собрания	В течение года (заведующий ст.воспитатель воспитатели)
	Консультации	
	Тематические выставки	
	Наглядная агитация	

III. План работы ДОУ по профилактике детского дорожно-транспортного травматизма

Мероприятие	Сроки
1. Планирование и проведение тематических бесед с воспитанниками, посвященные безопасности дорожного движения	1 раз в месяц
2. Проведение внутригрупповых досугов с воспитанниками, посвященные безопасности дорожного движения	1 раз в месяц
3. Обновление стендовой информации для родителей по профилактике ДДТТ	1 раз в квартал
4. Доведение информации до родителей (законных представителей) воспитанников по профилактике ДДТТ на каждом родительском собрании	По графику родительских собраний (минимум 2 раза в год)

III. Методические рекомендации по разработке и использованию маршрута движения ребенка (воспитанника) «Дом – Детский сад - Дом».

1. Общая часть.

1. Маршрут движения дошкольника «Дом - Детский Сад - Дом» – это документ, в котором сочетается схема и описание рекомендуемого пути движения дошкольника из дома в детский сад и обратно.

2. Маршрут «Дом - Детский Сад - Дом» разрабатывается с помощью родителей. Каждый разрабатываемый маршрут обсуждается и проговаривается родителями, ребенок должен уметь объяснить его.

3. Цель маршрута «Дом - Детский Сад - Дом»:

- повысить безопасность движения;
- обучить ребенка ориентироваться в дорожных ситуациях на пути движения в детский сад и из детского сада;
- обучить родителей, принимающих участие в составлении «маршрута», ориентированию в дорожной обстановке и предотвращению типичных опасностей.

2. Порядок разработки маршрута «Дом - Детский Сад - Дом»

1. Вначале родители вместе со своими детьми проходят путь от дома до детского сада и обратно, и намечают, наиболее безопасные варианты, отмечают более опасные участки «маршрута».

2. При выборе безопасного варианта выбираются места перехода улиц наиболее легкие и безопасные для ребенка. Пешеходный переход со светофором, наиболее опасный, чем пешеходный переход без светофора, улицы

и участки, где не затруднен обзор проезжей части (нет густых кустов, деревьев, стоящих машин, особенно крупногабаритных), более безопасна, чем улица со стоящими машинами и другими предметами, закрывающими обзор и т.д.

3. Далее на схеме выделяют участки повышенной опасности, требующие более подробного описания. Это, как правило, на пути «Дом - Детский Сад - Дом»: переход через улицы; перекрестки; посадка в автобус (остановка) и выход из него (если пользуется автобусом).

4. При выходе из дома часто обзор улицы может быть затруднен деревьями, кустами. Переходить улицу только в установленном месте, только внимательно ее осмотрев. Переходить нужно шагом. Недопустимо бегать через дорогу, стараясь успеть на автобус. Из дома надо выйти заблаговременно, чтобы ни спешить.

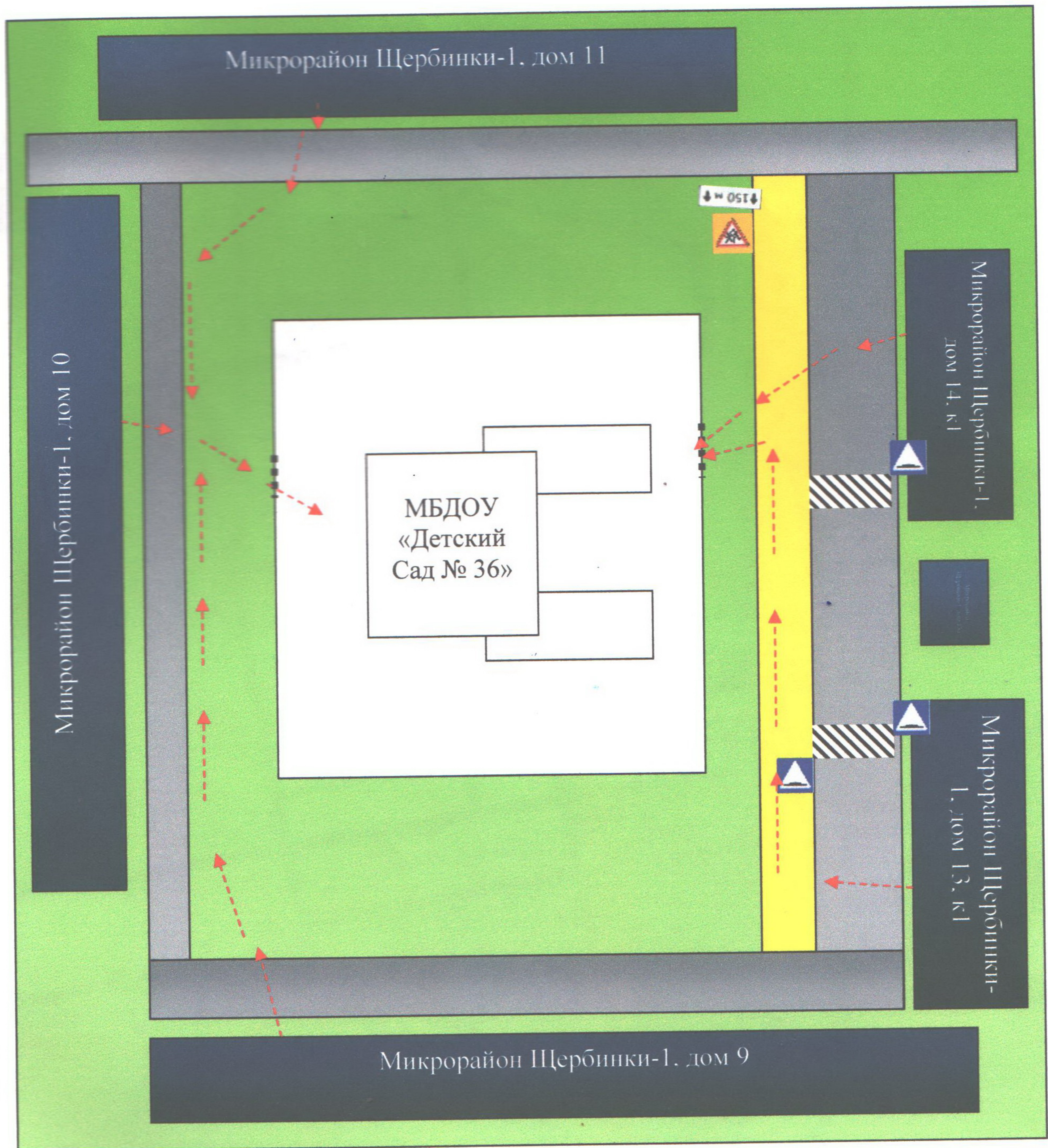
5. Если переход улицы регулируется светофором, необходимо записать: идти надо на зеленый сигнал светофора; если горит желтый или красный сигнал - идти нельзя, даже если машин нет; переходить улицу надо внимательно, наблюдать за обстановкой, замечать машины которые готовятся к повороту, пересекая путь движения пешехода.










6. В местах посадки в автобус делается запись: при подъезде автобуса, стоять, отступив от края тротуара, в последний момент при отправлении автобуса в автобус не садиться.

7. В местах выхода из автобуса делается запись: выходить аккуратно, не торопиться.

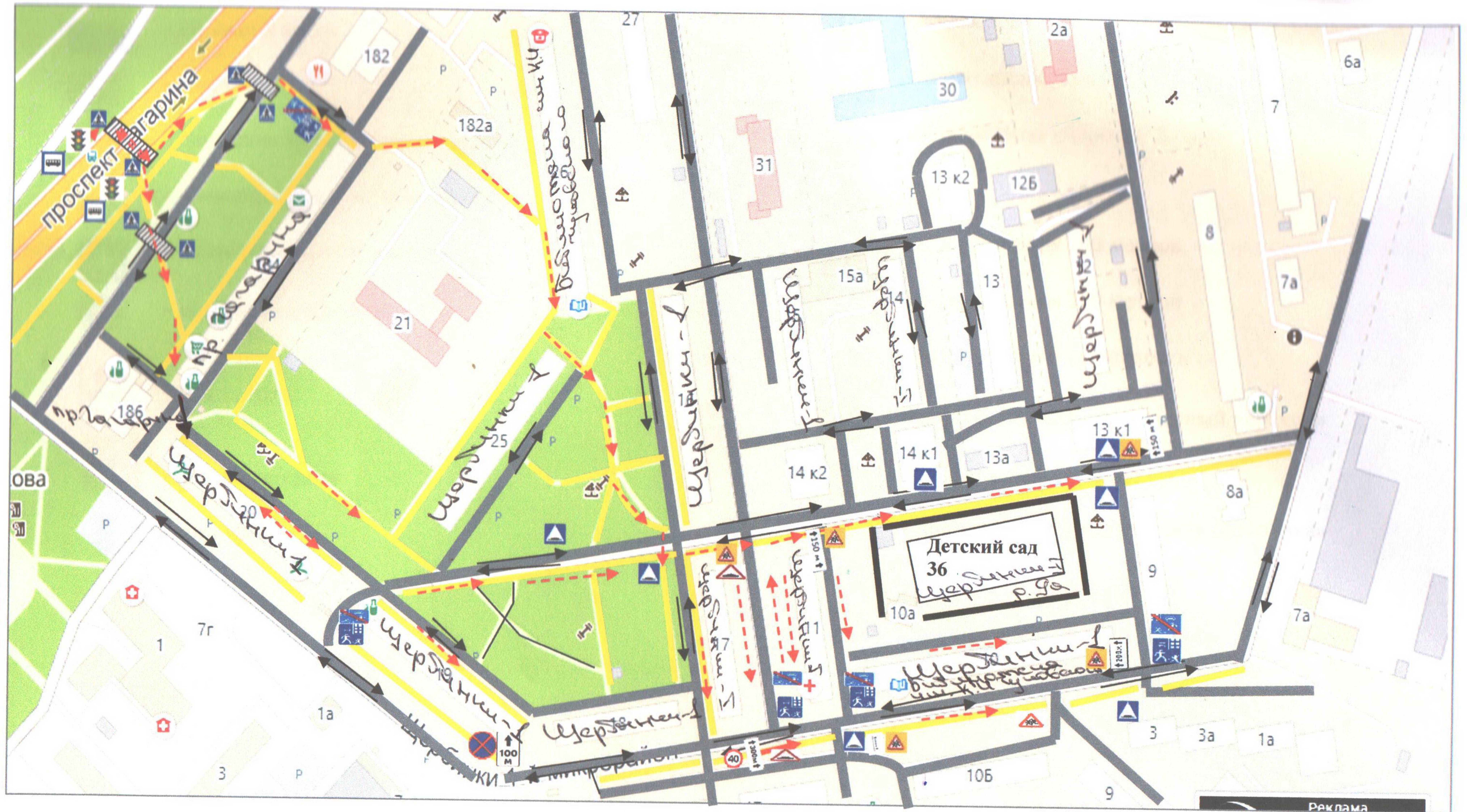
3. Оформление маршрута «Дом – Детский сад – дом».











IV. Схема-план безопасного маршрута «Дом- Детский сад – дом»














-  - жилой дом
-  - проезжая часть
-  - тротуар
-  - искусственная неровность
-  - вход в Детский сад
-  - движение детей
-  - дорожный знак «искусственная неровность»
-  - дорожный знак «осторожно дети»
-  - дорожный знак «зона действия 150 метров»

V. Схема – план «Моя безопасная дорога от автобусной остановки до Детского сада»



-  - жилая застройка
-  - проезжая часть
-  - тротуар
-  - движение транспортных средств
-  - движение детей (воспитанников) в (из) ДОУ
-  - искусственная неровность
-  - остановка запрещена
-  - зона запрета
-  - осторожно дети
-  - светофор

-  - зона действия 150 метров
-  - жилая зона
-  - конец жилой зоны
-  - ограничение скорости 40 км/ч
-  - дети
-  - зона действия 200 метров
-  - зона действия 300 метров
-  - искусственная неровность
-  - дорожный знак «пешеходный переход»
-  - пешеходный переход
-  - дорожный знак «автобусная остановка»